

Televerksamhet 2019



18 600

Antal anställda.



32 %

Andel kvinnor bland
anställda.



14 500

Investeringar,
miljoner kronor.



95 200

Nettoomsättning,
miljoner kronor.



1 450

Abonnemang fast telefoni,
antal tusen.



14 450

Abonnemang mobil
teletjänst, antal tusen.



4 600

Utgående trafikminuter fast
telefoni, antal miljoner.



36 300

Utgående trafikminuter
mobila tjänster,
antal miljoner.

Statistikens omfattning

Statistiken om televerksamhet baseras på enkäter till organisationer som till Post- och telestyrelsen angett att de bedriver televerksamhet.

Detta är en sammanfattning av statistiken ur: Televerksamhet 2019, Statistik 2020:31

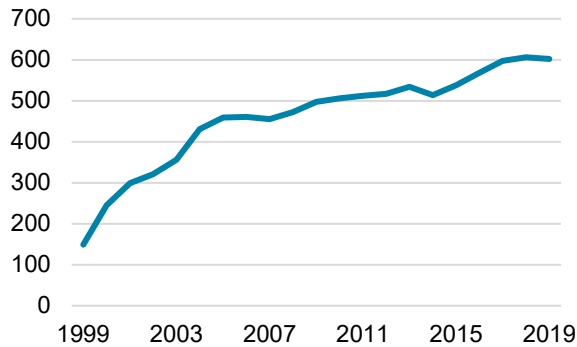
Publiceringsdatum: 2020-09-18

Denna statistik ingår i Sveriges officiella statistik (SOS) och Trafikanalys är statistikansvarig myndighet inom området transporter och kommunikationer. Trafikanalys analyserar och utvärderar svensk transportpolitik och ansvarar för den officiella statistiken.

Inledning

Populationen som beskrivs i Televerksamhet består i huvudsak av organisationer som anmält till Post- och telestyrelsen att de bedriver televerksamhet.

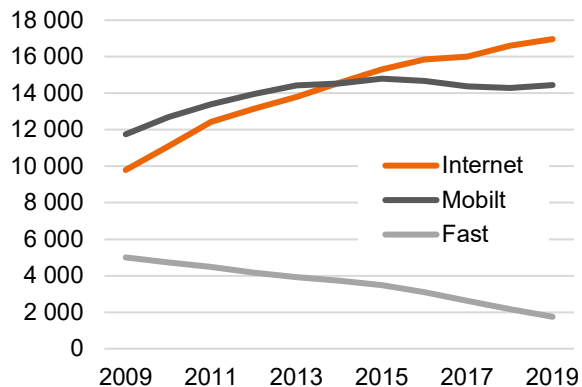
Antal organisationer som ingår i populationen har vuxit under 2000-talet (Figur 1).



Figur 1. Antal organisationer som ingår i populationen för Televerksamhet.

Abonnemang

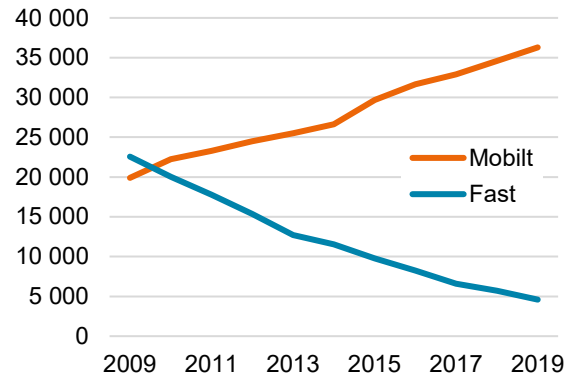
Antalet internetabonnemang har ökat de senaste tio åren. Även antalet abonnemang för mobila teletjänster har ökat, framförallt under början av perioden. Samtidigt har antalet abonnemang för fasta teletjänster minskat (Figur 2).



Figur 2. Antal abonnemang för internet, mobila teletjänster och fast telefoni, antal tusen.

Trafik

Antalet utgående trafikminuter har ökat med mobila teletjänster de senaste tio åren och samtidigt minskat med fast telefoni (Figur 3).

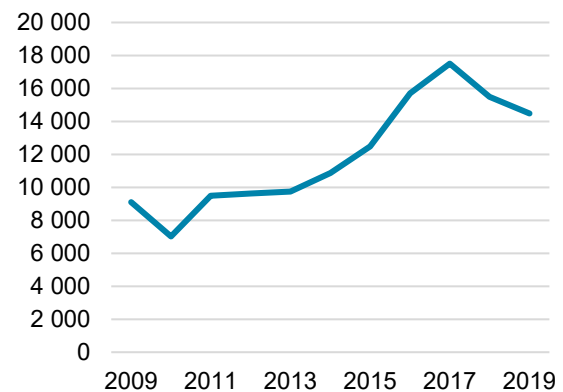


Figur 3. Antal utgående samtalsminuter för mobila teletjänster och för fast telefoni, antal miljoner.

Totalt antal utgående trafikminuter med mobila teletjänster och fast telefoni har minskat en aning under perioden.

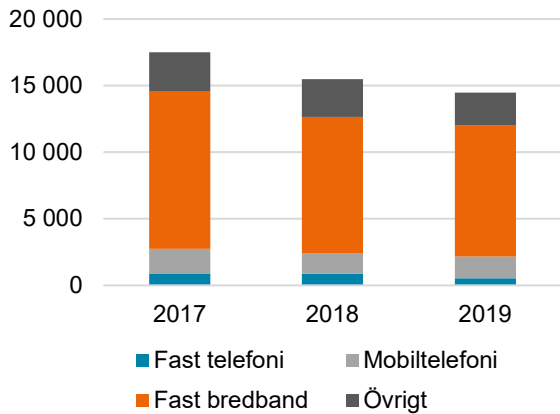
Investeringar

Investeringar i televerksamhet ökade från 10 miljarder kronor 2013 till nästan 18 miljarder 2017 för att sedan avta (Figur 4).



Figur 4. Investeringar i televerksamhet, miljoner kronor.

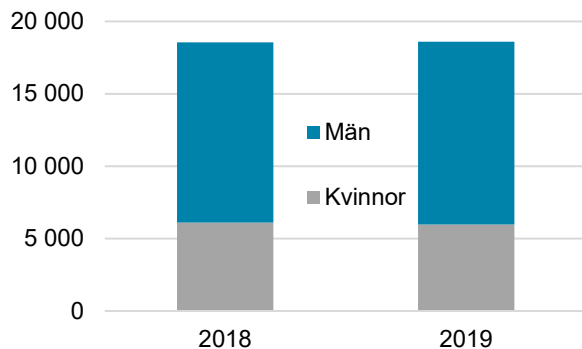
Det är investeringar i fast bredbandsnät som utgjort den dominerande andelen de tre senaste åren. Investeringar i fast bredbandsnät har minskat med drygt 2 miljarder kronor mellan 2017 och 2019. Även för övriga kategorier har investeringarna minskat (Figur 5).



Figur 5. Investeringar i fast telefonverksamhet, mobil telefonverksamhet och fast bredbandsnät, miljoner kronor.

Antal anställda

Antal anställda var ungefär 18 600 under 2019, en ökning med ett tiotal sedan 2018. Av dessa var 32 procent kvinnor, vilket är en minskning med en procentenhet sedan 2018 (Figur 6).



Figur 6. Antal anställda efter kön.

Mer information

Du hittar tabellsamlingar med den officiella statistiken och tidigare års tabeller samt beskrivande rapporter här: www.trafa.se/post--och-televerksamhet/televerksamhet.

Det finns också möjlighet att göra egna statistikuttag om televerksamhet i vår portal: www.trafa.se/post--och-televerksamhet/televerksamhet/?cw=1&q=t0901

Kontakt:

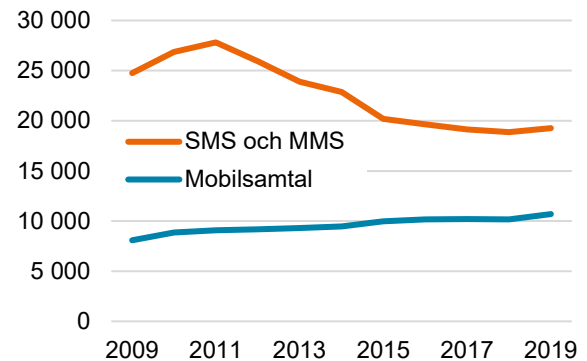
Andreas Holmström

Telefon: 010-414 42 13

E-post: andreas.holmstrom@trafa.se

Mobiltrafik

Antal utgående meddelande med SMS och MMS minskade mellan 2011 och 2015 för att sedan vara ungefär konstant. Samtidigt har det varit en svag ökning för antal utgående samtal från mobiltelefon. (Figur 7)



Figur 7. Utgående samtal från mobiltelefon och utgående meddelanden (SMS och MMS) från mobiltelefon, antal miljoner.