

Person- och godstransporter på järnväg, tredje kvartalet 2006



Kvartalsstatistik

Person- och godstransporter på järnväg, tredje kvartalet 2006

Kvartalsstatistik

SIKA Statistik är SIKA:s publikationsserie för års- och kvartalsstatistik. Från och med avseendeåret 2005 omfattar denna serie även statistik som tidigare publicerats som SIKA Statistiska Meddelanden (SSM). Statistiken omfattar huvudområdena vägtrafik, bantrafik, sjöfart, luftfart, post, tele, kollektivtrafik och kommunikationsmönster.

Hittills i år har följande rapporter i serien SIKA Statistik publicerats:

2007:1 Utrikes och inrikes trafik med fartyg, 3 kv 2006

2007:2 Fordon enligt vägtrafikregistret, fjärde kvartalet och hela året 2006

2007:3 Person- och godstransporter på järnväg, tredje kvartalet 2006

Ansvarig utgivare: Maria Melkersson

ISSN 1404-854X

ISSN 1652-4373

För information kontakta:

Statistikansvarig myndighet: Statens institut för kommunikationsanalys, SIKA

Kontaktperson: Fredrik Söderbaum

Telefon: 08-506 206 00, fax: 08-506 206 10

E-post: sika@sika-institute.se

Webbadress: www.sika-institute.se

Producent: Banverket

Återrapportering av den svenska kvartalsstatistiken som framställs enligt fö

Redovisningsdatum: 2007-01-29

Kontaktpersoner

SIKA

Jan Östlund tel. 063 - 10 66 04

E-post: jan.ostlund@sika-institute.se

BANVERKET

Lars Sjöberg tel. 054 - 24 15 69, fax. 054 - 24 15 68

E-post: lars.sjoberg@banverket.se

Roar Hermo tel. 0243 - 44 64 10, fax. 0243 - 44 54 63

E-post: roar.hermo@banverket.se

Kvartalsuppgifter distribueras under juli för första kvartalet
under oktober för andra kvartalet
under januari för tredje kvartalet
under april för fjärde kvartalet

Kvartalsuppgifter revideras under oktober för första kvartalet
under januari för första och andra kva
under april nästkommande år för först
under juli nästkommande år för fjärde

Preliminära uppgifter för samtliga fyra kvartal fastställs till slutlig statistik vid samma tidpunkt som årsstatistiken fastställs
Årsstatistiken fastställs under maj nästkommande år för godstransporter
under augusti nästkommande år för persontransporter

Metod och kvalitet

Tidigare publicering

Första publicering av denna rapport var i april 2006 och det finns ej någon publicering tidigare år. Det har funnits önskemål från olika aktörer (järnväg) med lite högre frekvens än årsrapporter kunna följa utvecklingen av person- och godstransporter inom Sverige. Det är dessa önskemål som nu leder till denna rapport.

Allt underlag till rapporten samlas in, bearbetas och sammanställs av Banverket enligt Europaparlamentets och rådets förordning (EG) nr 91/2003.

Statistiska storheter

I denna rapport presenteras kvartalsvärden samt värden för rullande fyra kvartal.

Variabler

Persontransporter

- resor
- personkilometer

Godstransporter

- ton
- tonkilometer

Redovisningsgrupper

Uppgifter redovisas i två huvudgrupper: persontrafik och godstrafik. Undergrupper till dessa två huvudgrupper är resor och personkilometer samt tonkilometer. I denna rapport presenteras dessa i en aggregerad form så att enskilda företag, eller deras verksamhet, inte kan identifieras.

Jämförbarhet med annan statistik

Definitioner av variabler har gjorts så att möjligheter till jämförelser med andra trafikslag finns.

Uppgifter som framställs är desamma som lämnas till Eurostat i enlighet med Europaparlamentets och rådets förordning (EG) nr 91/2003.

Referensperiod

Statistiken omfattar verksamheten under ett kvartal samt rullande fyra kvartal.

Framställningstid och frekvens

Kvartalsuppgifter distribueras enligt följande plan:

- under juli för första kvartalet
- under oktober för andra kvartalet
- under januari för tredje kvartalet
- under april för fjärde kvartalet

Kvartalsuppgifter revideras enligt följande plan:

- under oktober för första kvartalet
- under januari för första och andra kvartalet
- under april nästkommande år för första, andra och tredje kvartalet
- under juli för fjärde kvartalet

Metod och kvalitet

Punktlighet

Publicering följer den publiceringsplan som föreligger från SIKA.

Tillförlitlighet

Tillförlitligheten är god men vissa rapporteringsfel kan dock förekomma.

Osäkerhetskällor

Kvartalsuppgifter är preliminära och några av järnvägsföretagen som rapporterar in har ej uppgifter nedbrutna på kvartalsnivå varpå deras kvartalsuppgifter kan avvika från de verkliga. Vid sådana fall kommer kvartalsuppgifterna att estimeras. Viss osäkerhet förekommer även i uppgifter om persontrafik då uppgiftslämnarnas metod för beräkning av personkilometer varierar. Det förekommer även osäkerhet kring hur många resenärer som under en resa byter mellan flera tåg. En resenär kan därför räknas flera gånger i första hand kortväga länstrafikresor. Totalnivåerna för antalet resor bör därför betraktas med försiktighet, medan uppgifter rörande transportströmmar framställt enligt samma principer för alla rapporterade kvartal, varför tidserierna är konsistenta och jämförbara.

Rapporterat underlag till Banverket om godstransporter för 2005 och 2006 är ofullständigt och delvis estimerat varför jämförelser mellan kvartalen kan avvika från att betrakta som normalt. Uppgifterna för 2006 kommer att korrigeras till nästa publikation av kvartalsstatistiken.

Urval

Denna rapport bygger på en totalundersökning.

Uppgiftsinsamling/mätning

Uppgiftsinsamlingen sker via frågeformulär som sänds till samtliga trafikutövare och länstrafikhuvudmän verksamma i Sverige.

Bortfall

Bortfall förekommer endast vid insamlande av uppgifter från trafikutövarna. Bortfallet avser enskilda variabler och effekten för den samlade bilden av trafiksituationen.

Bearbetning

Insamlade uppgifter har genomgått sedvanlig granskning och i vissa fall rättning. Material rörande trafik och transporter har genomgått vissa bearbetningar för att skapa jämförbara tidserier. Grunddata till detta arbete har hämtats från trafikutövarna.

Transporternas utveckling - järnväg

Persontransporter					
Kvartalstal					
Resor (milj)					
	Kvartal 1	Kvartal 2	Kvartal 3	Kvartal 4	Totalt
2003	38	37	33	38	146
2004	37	36	34	39	146
2005	38	37	35	41	151
2006	40	40	37		117
Personkm (milj)					
	Kvartal 1	Kvartal 2	Kvartal 3	Kvartal 4	Totalt
2003	2 266	2 252	2 132	2 244	8 894
2004	2 181	2 142	2 096	2 239	8 658
2005	2 184	2 193	2 187	2 372	8 936
2006	2 338	2 410	2 311		7 059

Godstransporter			
Kvartals			
Ton (tusen)			
	Kvartal 1	Kvartal 2	Kvartal 3
2003	14 561	14 666	13 913
2004	14 913	15 141	14 913
2005	15 694	16 046	15 694
2006	15 917	15 956	15 917
Tonkm (milj)			
	Kvartal 1	Kvartal 2	Kvartal 3
2003	5 120	5 111	4 894
2004	5 258	5 334	5 111
2005	5 384	5 690	5 384
2006	5 550	5 590	5 550

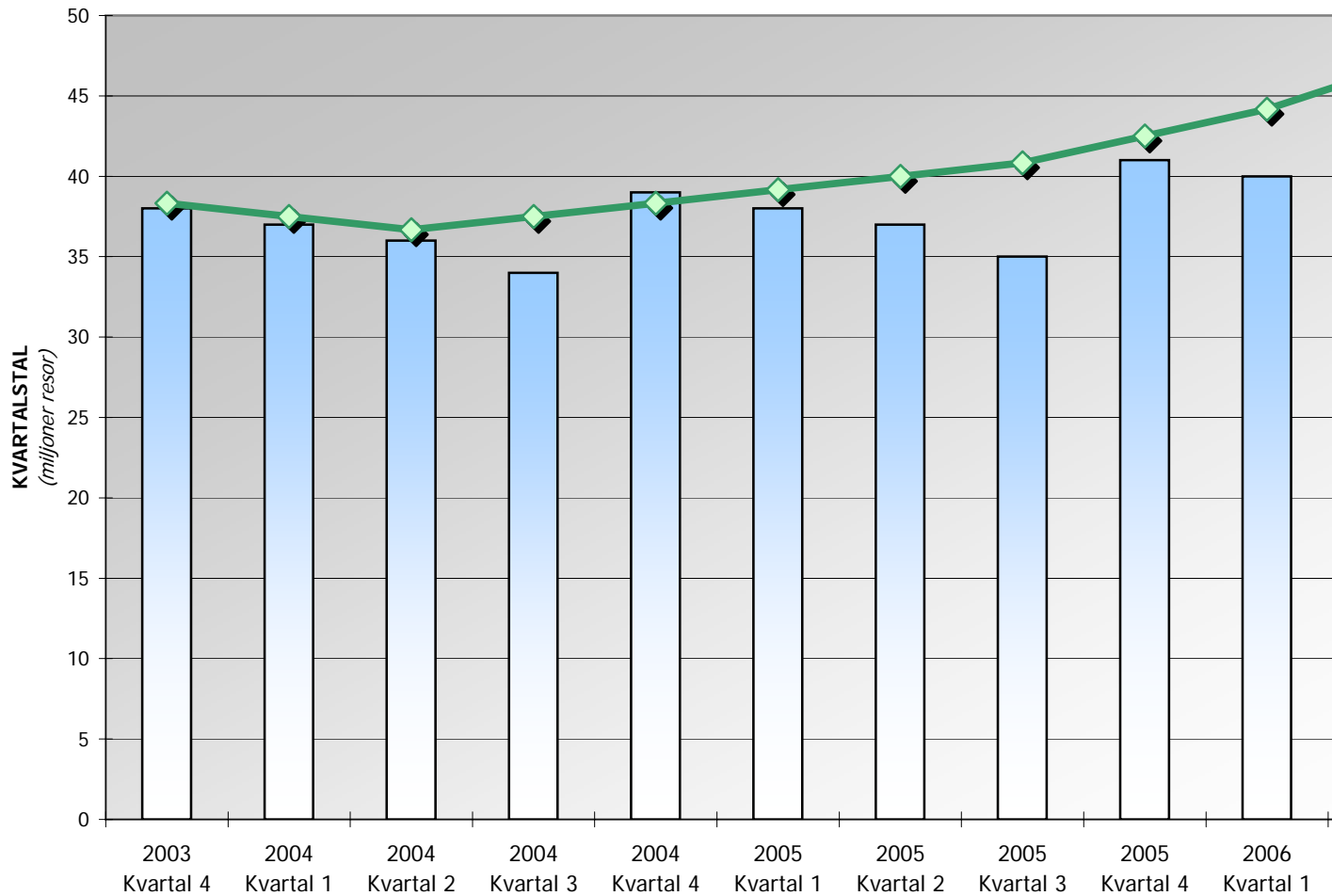
Persontransporter				
Rullande fyra kvartal				
Resor (milj)				
	Kvartal 1	Kvartal 2	Kvartal 3	Kvartal 4
2003				146
2004	145	144	145	146
2005	147	148	149	151
2006	153	156	158	
Personkm (milj)				
	Kvartal 1	Kvartal 2	Kvartal 3	Kvartal 4
2003				8 894
2004	8 809	8 699	8 663	8 658
2005	8 661	8 712	8 803	8 936
2006	9 090	9 307	9 431	

Godstransporter			
Rullande fyra kvartal			
Ton (tusen)			
	Kvartal 1	Kvartal 2	Kvartal 3
2003			13 913
2004	58 221	58 696	58 221
2005	60 938	61 843	60 938
2006	63 419	63 329	63 419
Tonkm (milj)			
	Kvartal 1	Kvartal 2	Kvartal 3
2003			4 894
2004	20 304	20 527	20 304
2005	20 982	21 338	20 982
2006	21 840	21 740	21 840

Uppgifter för 2006 kommer att uppdateras i juni 2007.

Källa: SIK/Banverket

RESOR MED JÄRNVÄG I SVERIGE

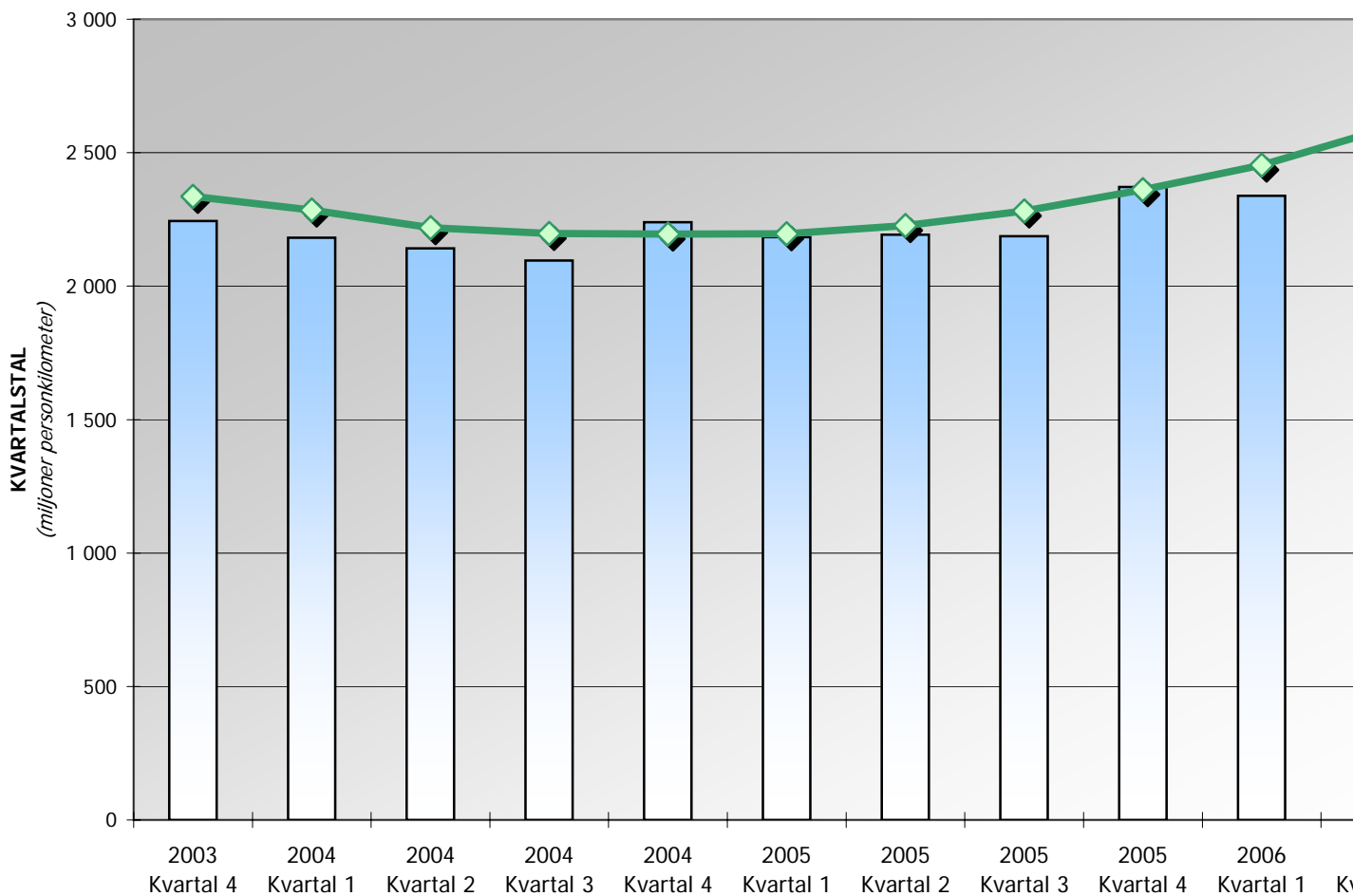


Uppgifter för 2006 kommer att uppdateras i juni 2007.

Källa: SIK/Banverket

Kvartalstal

PERSONTRANSPORTARBETE MED JÄRNVÄG I S



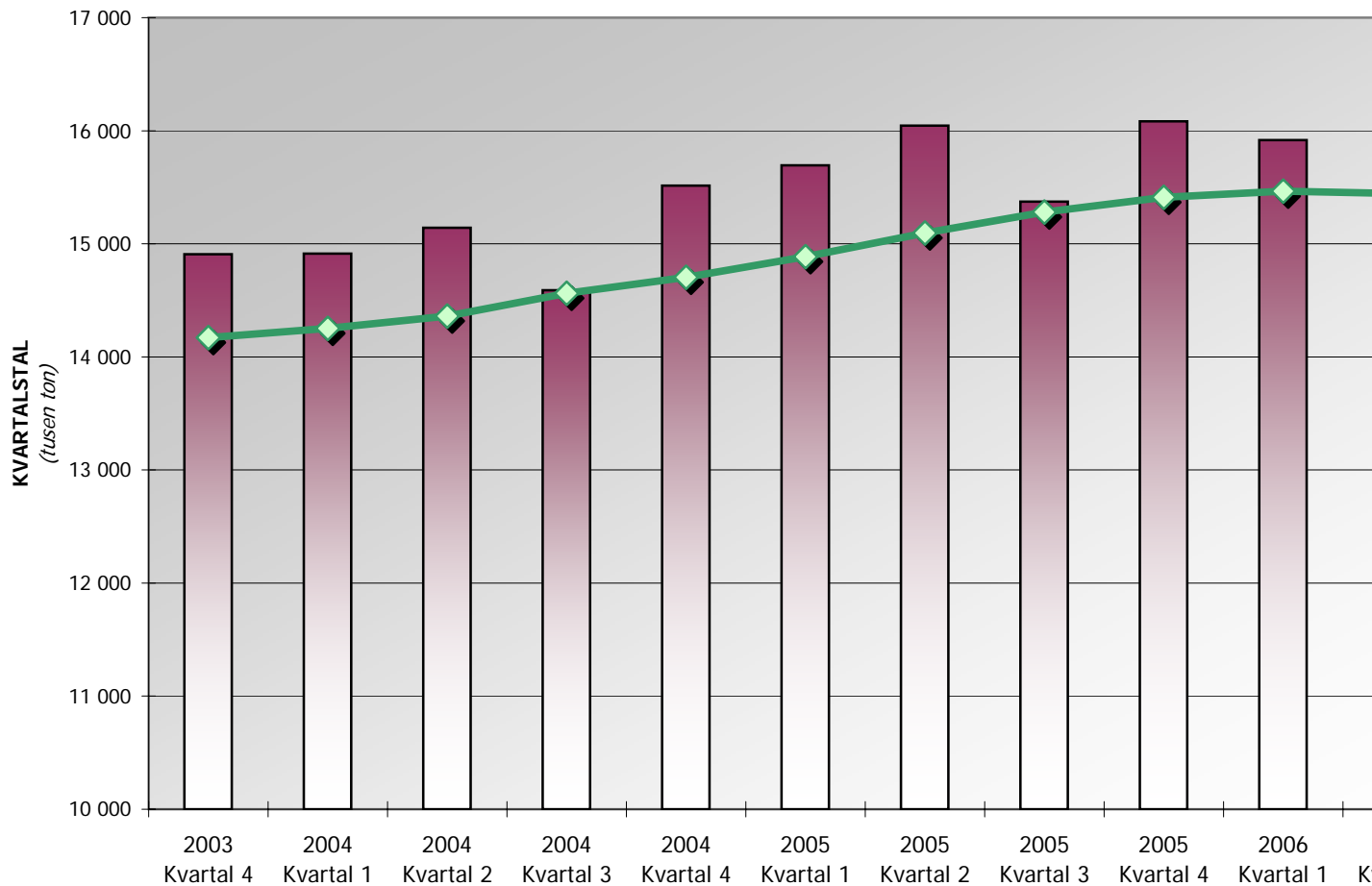
Uppgifter för 2006 kommer att uppdateras i juni 2007.

Källa: SIK/Banverket

□ Kvartalstal —◆—

TRANSPORTERAD GODSMÄNGD MED JÄRNVÄG

inklusive malmtransporter på malmbanan



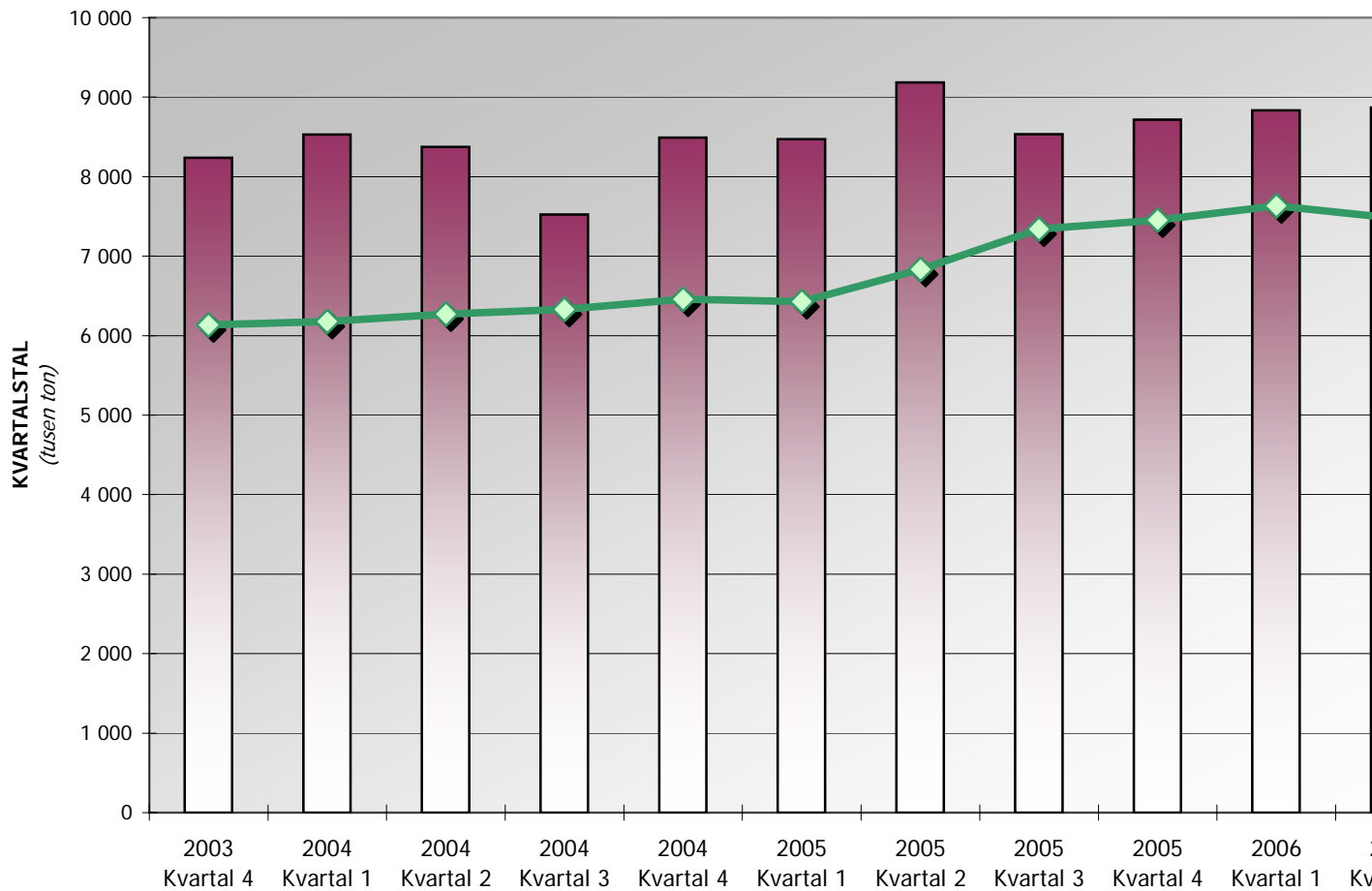
Uppgifter för 2006 kommer att uppdateras i juni 2007.

Källa: SIK/Banverket

Kvartalstal

TRANSPORTERAD GODSMÄNGD MED JÄRNVÄG

exklusive malmtransporter på malmbanan

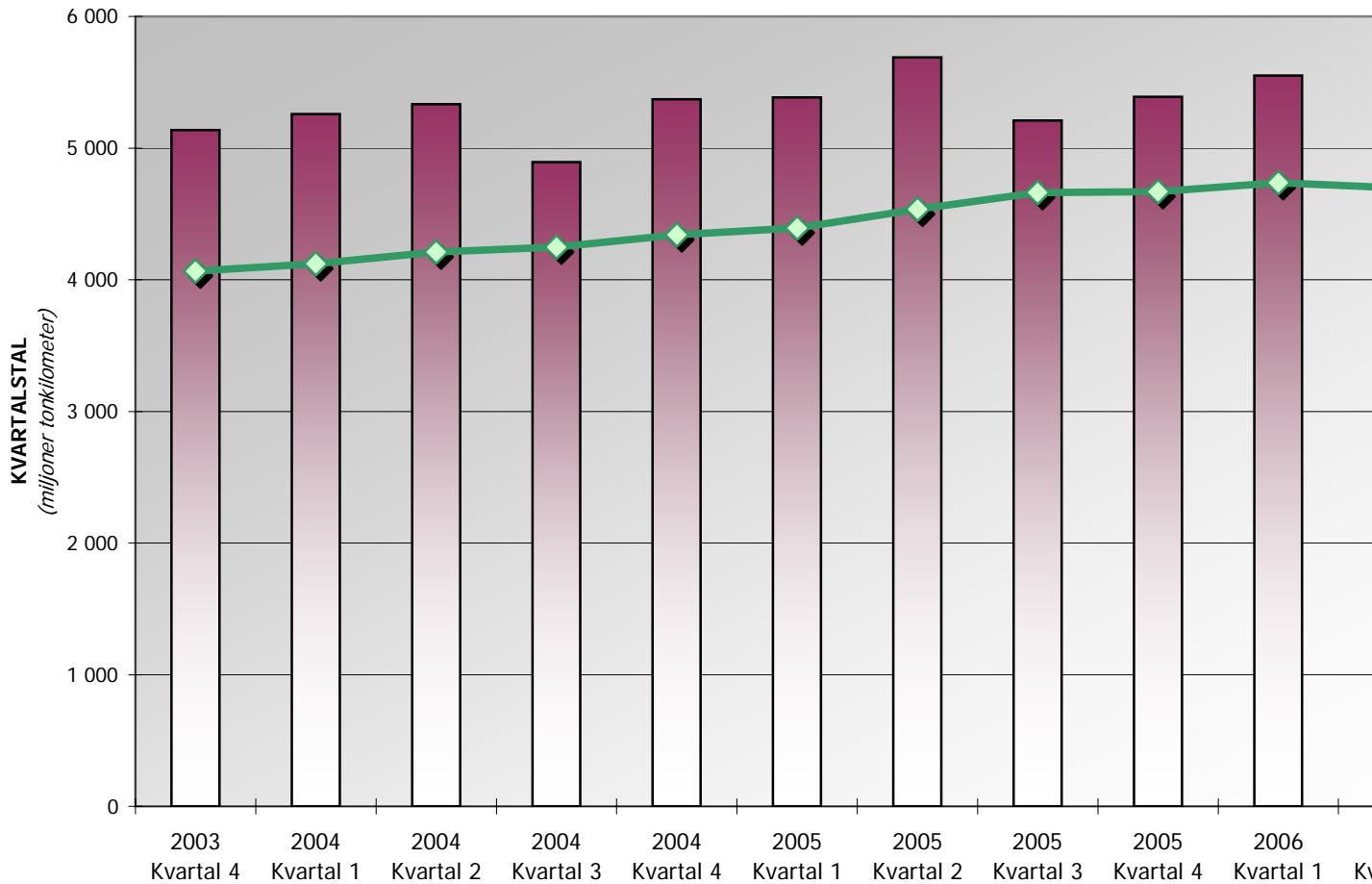


Uppgifter för 2006 kommer att uppdateras i juni 2007.

Källa: SIKA/Banverket

■ Kvartalstal ◆

GODSTRANSPORTABETE MED JÄRNVÄG I SV inklusive malmtransporter på malmbanan

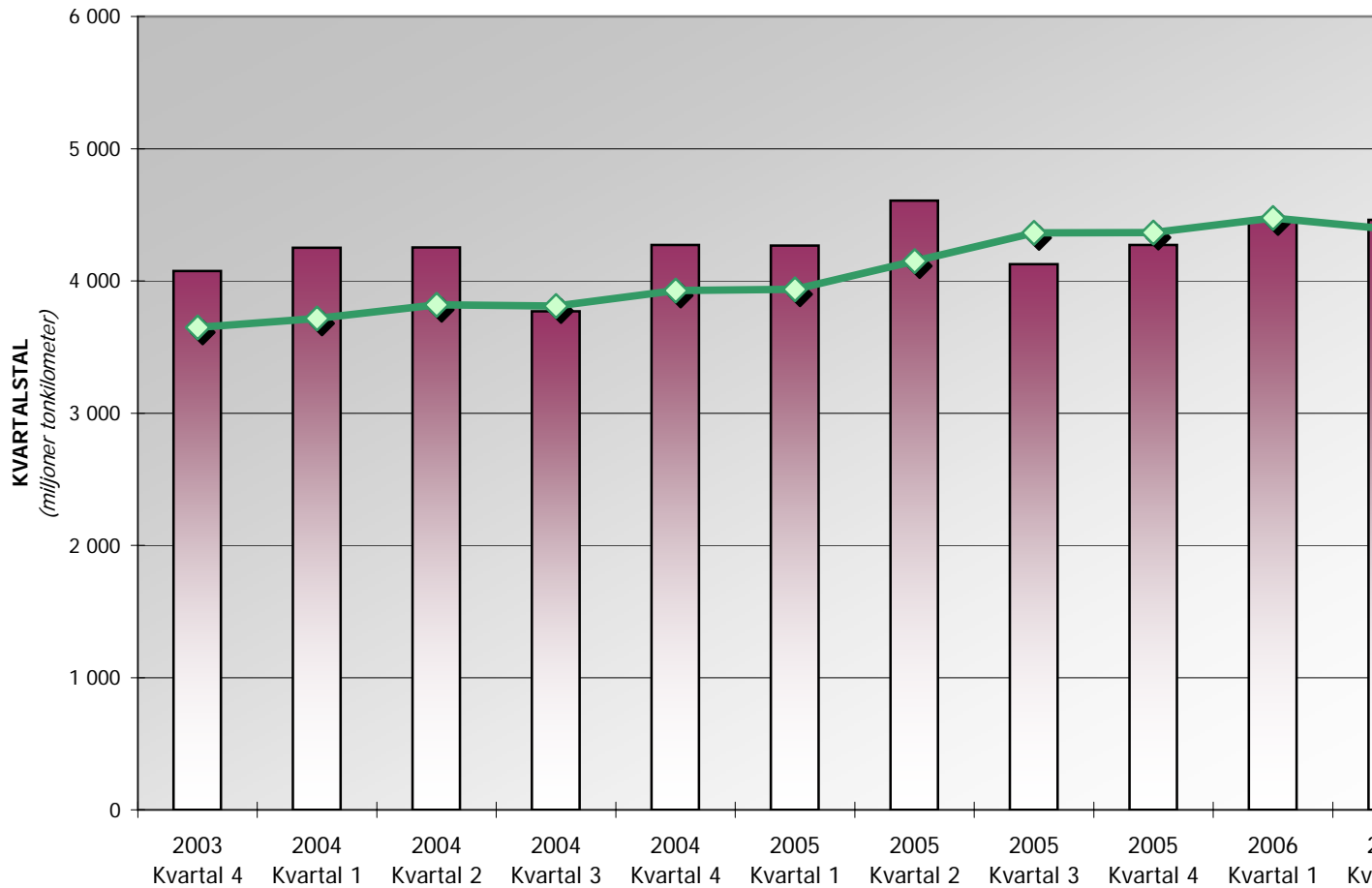


Uppgifter för 2006 kommer att uppdateras i juni 2007.

Källa: SIK/Banverket

Kvartalstal

GODSTRANSPORTABETE MED JÄRNVÄG I SV exklusive malmtransporter på malmbanan




Uppgifter för 2006 kommer att uppdateras i juni 2007.

Källa: SIK/Banverket

Kvartalstal

SIKA är en myndighet som arbetar inom transport- och kommunikationsområdet. Våra huvudsakliga uppgifter är att göra analyser, nulägesbeskrivningar och andra utredningar åt regeringen, att utveckla prognos- och planeringsmetoder och att ansvara för den officiella statistiken.

Utredningarna publiceras i serierna *SIKA Rapport* och *SIKA PM*. Statistiken publiceras i serien *SIKA Statistik*, i tidskriften *SIKA Kommunikationer* samt i årsboken *Transporter och kommunikationer*. Samtliga publikationer finns tillgängliga på SIKA:s webbplats www.sika-institute.se.



Statens institut för
kommunikationsanalys
Box 17213, 104 62 Stockholm
Besöksadress: Maria Skolgata 83
Telefon 08-506 206 00
Fax 08-506 206 10
e-post sika@sika-institute.se
Internet: www.sika-institute.se

