

# Person- och godstransporter på järnväg, 2006 kvartal 2



Kvartalsstatistik

# Person- och godstrafik på järnväg, 2006 kvartal 2

Kvartalsstatistik

*SIKA Statistik* är SIKAs publikationsserie för års- och kvartalsstatistik. Från och med avseendeåret 2005 omfattar denna serie även statistik som tidigare publicerats som SIKAs Statistiska Meddelanden (SSM). Statistiken omfattar huvudområdena vägtrafik, bantrafik, sjöfart, luftfart, post, tele, kollektivtrafik och kommunikationsmönster.

Hittills under 2005 har följande rapporter i serien SIKAs Statistik publicerats:

- 2006:1 Utrikes och inrikes trafik med fartyg, tredje kvartalet 2005
- 2006:2 Fordon enligt vägtrafikregistret, fjärde kvartalet och hela året 2005
- 2006:3 Inrikes och utrikes trafik med svenska lastbilar, tredje kvartalet 2005
- 2006:4 Fordon i län och kommun vid årsskiftet 2005/2006
- 2006:5 Fordon vid årsskiftet 2005/2006
- 2006:6 Utrikes och inrikes trafik med fartyg, fjärde kvartalet 2005
- 2006:7 Fordon enligt vägtrafikregistret, första kvartalet 2006
- 2006:8 Lokal och regional kollektivtrafik 2004
- 2006:9 Person- och godstransporter på järnväg, år 2005
- 2006:10 Bantrafik 2004
- 2006:11 Inrikes och utrikes trafik med svenska lastbilar, fjärde kvartalet 2005
- 2006:12 Varuflödesundersökningen 2004/2005
- 2006:13 Sjöfartsföretag 2004
- 2006:14 Färdtjänst och riksfärdtjänst 2005
- 2006:15 Postverksamhet 2005
- 2006:16 Utrikes och inrikes trafik med fartyg 2005
- 2006:17 Luftfart 2005
- 2006:18 Televerksamhet 2005
- 2006:19 Person- och godstransporter på järnväg, 2005 1 kv
- 2006:20 Utrikes och inrikes trafik med fartyg, första kvartalet 2006
- 2006:21 Inrikes och utrikes trafik med svenska lastbilar, första kvartalet 2006
- 2006:22 Fordon enligt vägtrafikregistret, andra kvartalet 2006
- 2006:23 Inrikes och utrikes trafik med svenska lastbilar 2005
- 2006:24 Lokal och regional kollektivtrafik 2005
- 2006:25 Körsträckor 2005
- 2006:26 Utrikes och inrikes trafik med fartyg, andra kvartalet 2006
- 2006:27 Svenska och utländska fartyg i svensk regi 2005
- 2006:28 Fordon enligt vägtrafikregistret, tredje kvartalet 2006
- 2006:29 Person och godstransporter på järnväg, andra kvartalet 2006

Ansvarig utgivare: Lennart Thörn

ISSN 1404-854X  
ISSN 1652-4373

*För information kontakta:*

Statistikansvarig myndighet: Statens institut för kommunikationsanalys, SIKA

Telefon: 08-506 206 00, fax: 08-506 206 10

E-post: [sika@sika-institute.se](mailto:sika@sika-institute.se)

Webbadress: [www.sika-institute.se](http://www.sika-institute.se)

Producent: Banverket

## Återrapportering av den svenska kvartalsstatistiken som framställs enligt fö

Redovisningsdatum: 2006-10-31

### Kontaktpersoner

#### SIKA

Fredrik Söderbaum tel. 08 - 506 206 85, fax. 08 - 506 206 10

E-post: fredrik.soderbaum@sika-institute.se

#### BANVERKET

Lars Sjöberg tel. 054 - 24 15 69, fax. 054 - 24 15 68

E-post: lars.sjoberg@banverket.se

Roar Hermo tel. 0243 - 44 64 10, fax. 0243 - 44 54 63

E-post: roar.hermo@banverket.se

---

Kvartalsuppgifter distribueras under juni för första kvartalet  
under september för andra kvartalet  
under december för tredje kvartalet  
under mars för fjärde kvartalet

Kvartalsuppgifter revideras under september för första kvartalet  
under december för första och andra k  
under mars nästkommande år för förs  
under juni nästkommande år för fjärde

Preliminära uppgifter för samtliga fyra kvartal fastställs till slutlig statistik vid samma tidpunkt som årsstatistiken fastställs  
Årsstatistiken fastställs under maj nästkommande år för godstransporter  
under augusti nästkommande år för persontransporter

## Metod och kvalitet

### Tidigare publicering

Första publicering av denna rapport var i april 2006 och det finns ej någon publicering tidigare år. Det har funnits önskemål från olika aktörer (järnväg) med lite högre frekvens än årsrapporter kunna följa utvecklingen av person- och godstransporter inom Sverige. Det är dessa önskemål som nu leder till denna rapport.

Allt underlag till rapporten samlas in, bearbetas och sammanställs av Banverket enligt förordning EG 91/2003.

### Statistiska storheter

I denna rapport presenteras kvartalsvärden samt värden för rullande fyra kvartal.

### Variabler

Persontransporter

- resor
- personkilometer

Godstransporter

- ton
- tonkilometer

### Redovisningsgrupper

Uppgifter redovisas i två huvudgrupper: persontrafik och godstrafik. Undergrupper till dessa två huvudgrupper är resor och personkilometer samt tonkilometer. I denna rapport presenteras dessa två huvudgrupper i en aggregerad form så att enskilda företag, eller deras verksamhet, inte kan identifieras.

### Jämförbarhet med annan statistik

Definitioner av variabler har gjorts så att möjligheter till jämförelser med andra trafikslag finns.

Uppgifter som framställs är de samma som lämnas till Eurostat i enlighet med europeiska gemenskapens råds förordning EG 91/2003.

### Referensperiod

Statistiken omfattar verksamheten under ett kvartal samt rullande fyra kvartal.

### Framställningstid och frekvens

Kvartalsuppgifter distribueras enligt följande plan:

- under juni för första kvartalet
- under september för andra kvartalet
- under december för tredje kvartalet
- under mars för fjärde kvartalet

Kvartalsuppgifter revideras enligt följande plan:

- under september för första kvartalet
- under december för första och andra kvartalet
- under mars nästkommande år för första, andra och tredje kvartalet
- under juni för fjärde kvartalet

## Metod och kvalitet

### Punktlighet

Publicering följer den redovisningsplan som föreligger från SIKÄ.

### Tillförlitlighet

Tillförlitligheten är god men vissa rapporteringsfel kan dock förekomma.

### Osäkerhetskällor

Kvartalsuppgifter är preliminära och några av järnvägsföretagen som rapporterar in har ej uppgifter nedbrutna på kvartalsnivå varpå deras kvartalsuppgifter kan avvika från de preliminära uppgifterna. Vid sådana fall kommer kvartalsuppgifterna att estimeras. Viss osäkerhet förekommer även i uppgifter om persontrafik då uppgiftslämnarnas metod för beräkning av personkilometer varierar. Det förekommer även osäkerhet kring hur många resenärer som under en resa byter mellan flera tåg. En resenär kan därför räknas flera gånger i första hand kortväga länstrafikresor. Totalnivåerna för antalet resor bör därför betraktas med försiktighet, medan uppgifter rörande transportströmmar framställt enligt samma principer för alla rapporterade kvartal, varför tidserierna är konsistenta och jämförbara.

Rapporterat underlag till Banverket om godstransporter för 2005 och 2006 är ofullständigt och delvis estimerat varför jämförelser mellan kvartalen kan avvika från att betrakta som normalt. Uppgifterna för 2005 kommer att korrigeras till nästa publikation av kvartalsstatistiken.

### Urval

Denna rapport bygger på en totalundersökning.

### Uppgiftsinsamling/mätning

Uppgiftsinsamlingen sker via frågeformulär som sänds till samtliga trafikutövare och länstrafikhuvudmän verksamma i Sverige.

### Bortfall

Bortfall förekommer endast vid insamlande av uppgifter från trafikutövarna. Bortfallet avser enskilda variabler och effekten för den samlade bilden av trafiksituationen.

### Bearbetning

Insamlade uppgifter har genomgått sedvanlig granskning och i vissa fall rättning. Material rörande trafik och transporter har genomgått vissa bearbetningar för att skapa jämförbara tidserier. Grunddata till detta arbete har hämtats från trafikutövarna.

# Transporternas utveckling - järnväg

Persontransporter					
Kvartalstal					
Resor (milj)					
	Kvartal 1	Kvartal 2	Kvartal 3	Kvartal 4	Totalt
2003	38	37	33	38	146
2004	38	36	34	39	147
2005	38	37	35	41	151
2006	40	40			80
Personkm (milj)					
	Kvartal 1	Kvartal 2	Kvartal 3	Kvartal 4	Totalt
2003	2 266	2 252	2 132	2 244	8 894
2004	2 181	2 142	2 095	2 239	8 657
2005	2 181	2 186	2 187	2 368	8 922
2006	2 340	2 411			4 751

Godstransporter			
Kvartals			
Ton (tusen)			
	Kvartal 1	Kvartal 2	Kvartal 3
2003	14 561	14 666	14 666
2004	14 913	15 141	15 141
2005	15 694	16 046	16 046
2006	15 915	15 943	
Tonkm (milj)			
	Kvartal 1	Kvartal 2	Kvartal 3
2003	5 120	5 111	5 111
2004	5 258	5 334	5 334
2005	5 384	5 690	5 690
2006	5 548	5 580	

Persontransporter				
Rullande fyra kvartal				
Resor (milj)				
	Kvartal 1	Kvartal 2	Kvartal 3	Kvartal 4
2003				146
2004	146	145	146	147
2005	147	148	149	151
2006	153	156		
Personkm (milj)				
	Kvartal 1	Kvartal 2	Kvartal 3	Kvartal 4
2003				8 894
2004	8 809	8 699	8 662	8 657
2005	8 657	8 701	8 793	8 922
2006	9 081	9 306		

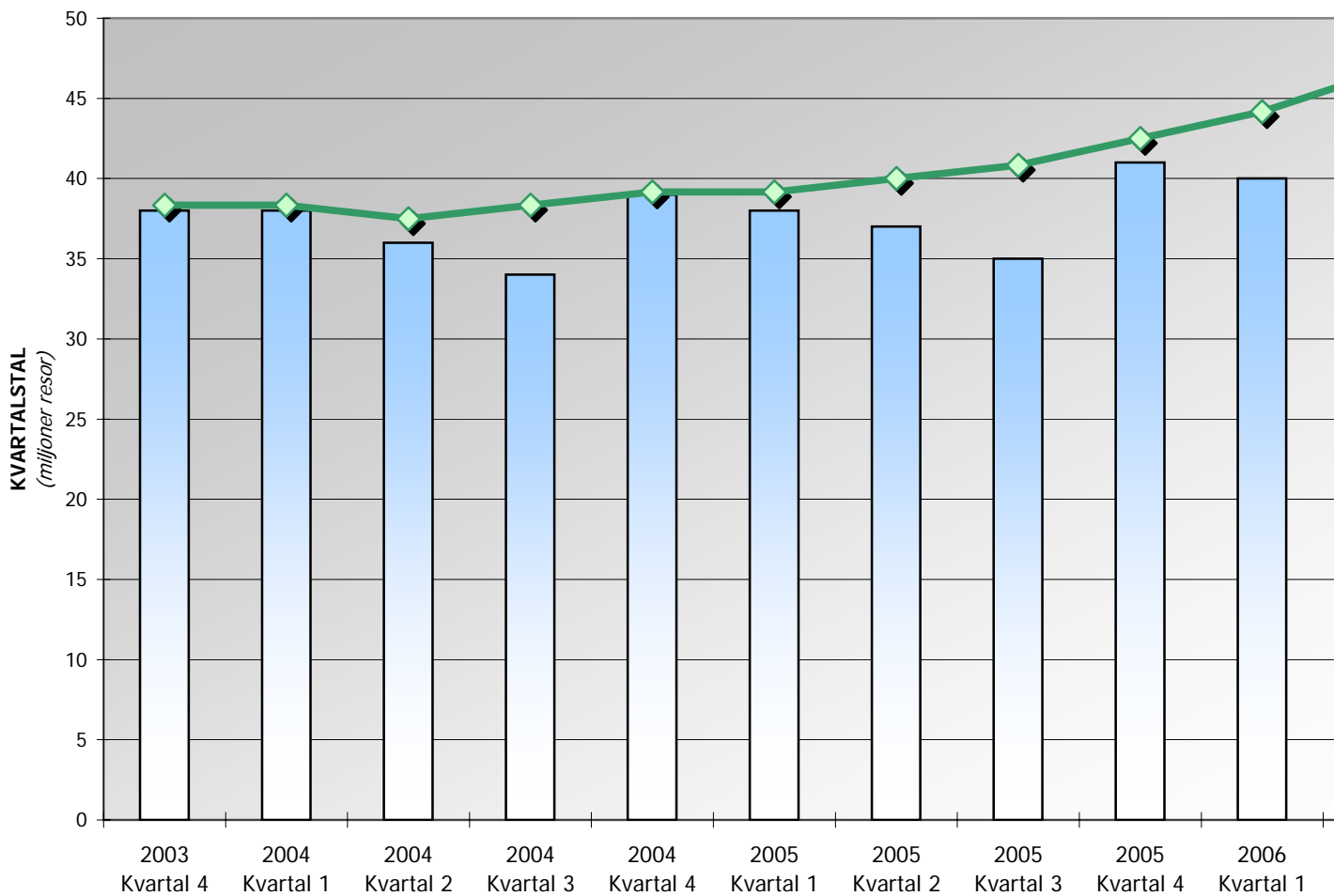
Godstransporter			
Rullande fyra kvartal			
Ton (tusen)			
	Kvartal 1	Kvartal 2	Kvartal 3
2003			
2004	58 221	58 696	58 696
2005	60 938	61 843	61 843
2006	63 417	63 314	
Tonkm (milj)			
	Kvartal 1	Kvartal 2	Kvartal 3
2003			
2004	20 304	20 527	20 527
2005	20 982	21 338	21 338
2006	21 838	21 728	

Uppgifter för 2006 kommer att uppdateras i juni 2007.

Källa: SIK/Banverket



# RESOR MED JÄRNVÄG I SVERIGE

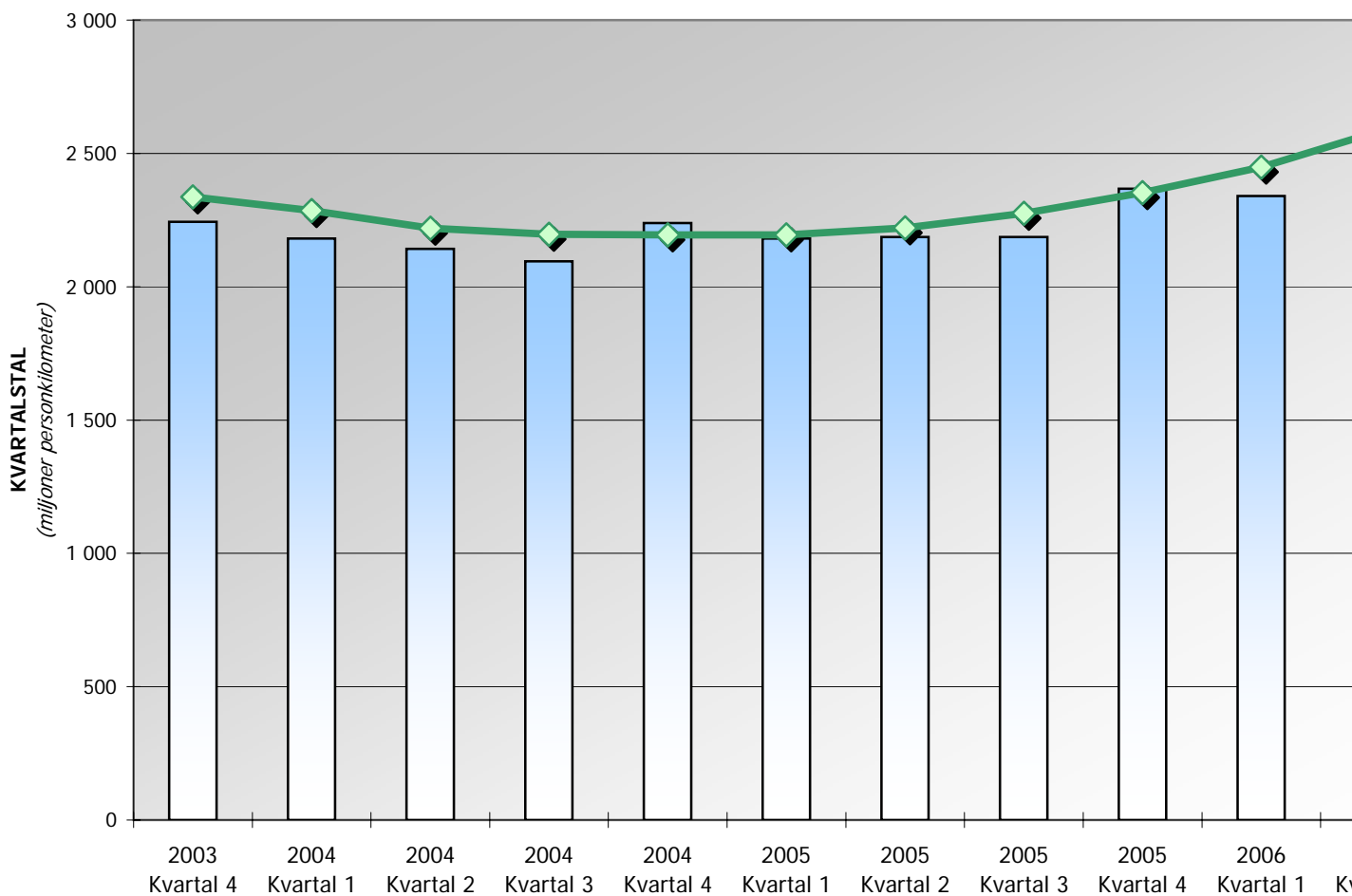


Uppgifter för 2006 kommer att uppdateras i juni 2007.

Källa: SIK/Banverket

Kvartalstal

# PERSONTRANSPORTARBETE MED JÄRNVÄG I S



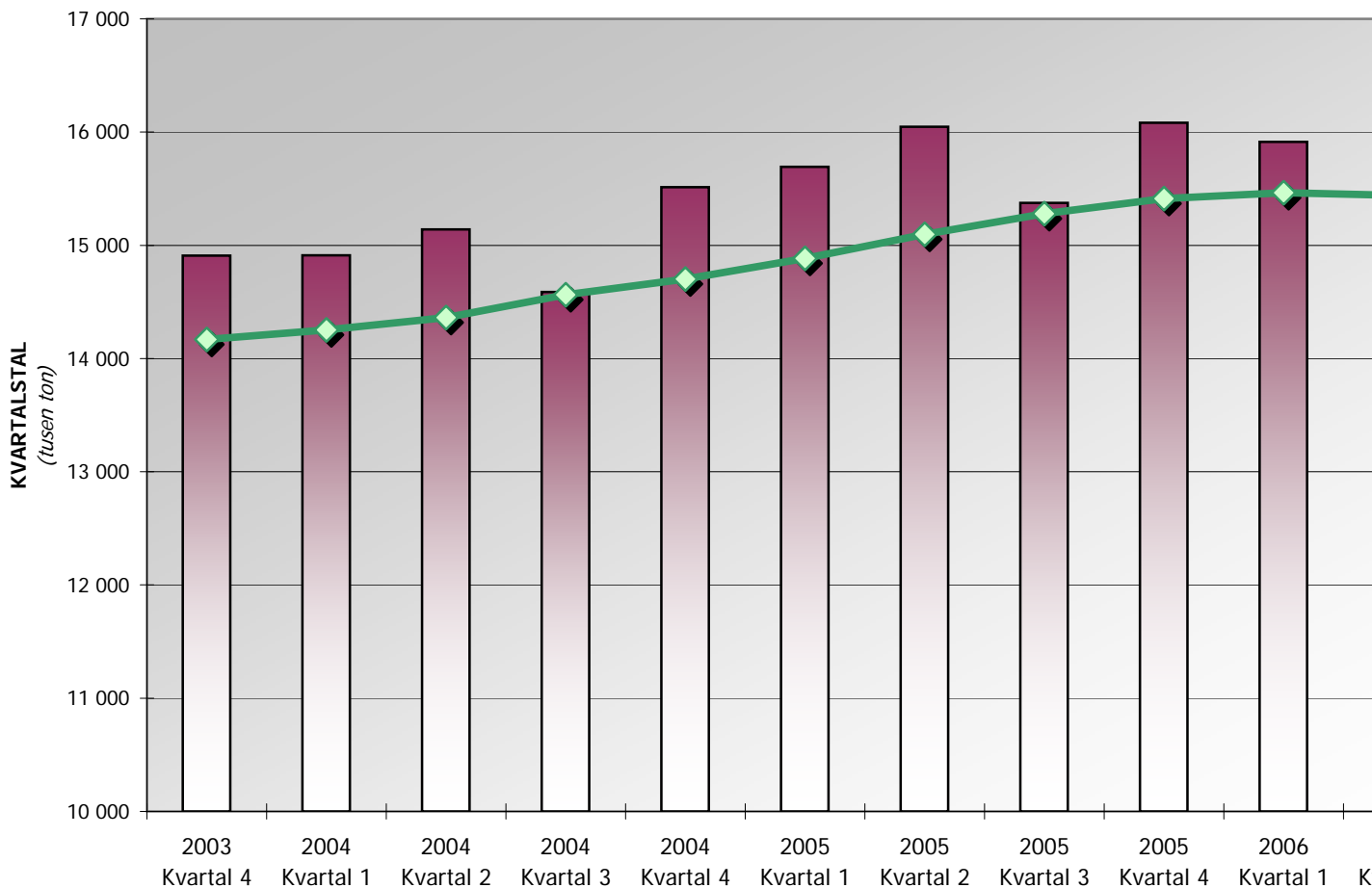
Uppgifter för 2006 kommer att uppdateras i juni 2007.

Källa: SIK/Banverket

□ Kvartalstal —◆—

# TRANSPORTERAD GODSMÄNGD MED JÄRNVÄG

inklusive malmtransporter på malmbanan



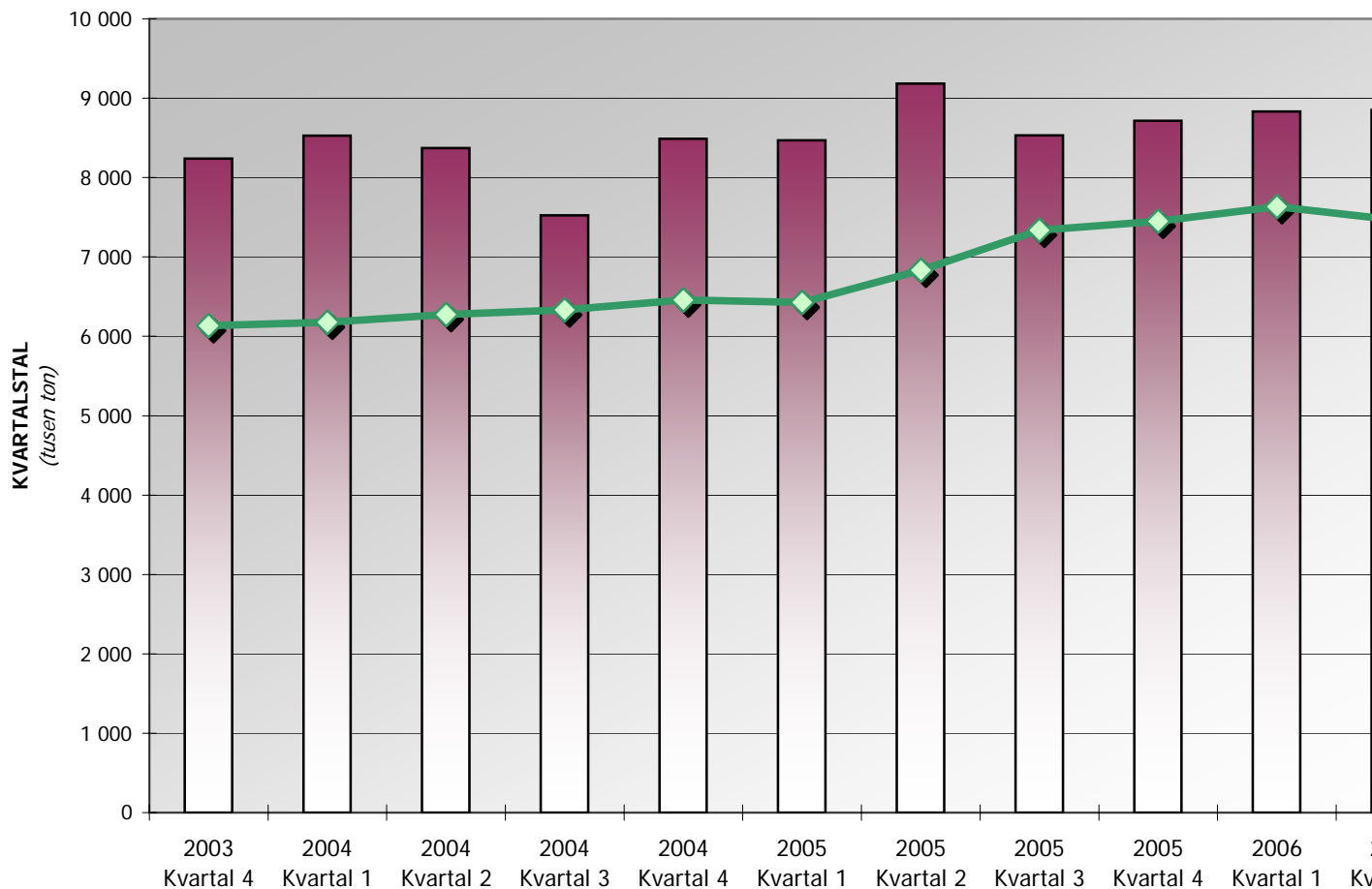
Uppgifter för 2006 kommer att uppdateras i juni 2007.

Källa: SIKA/Banverket

Kvartalstal

# TRANSPORTERAD GODSMÄNGD MED JÄRNVÄG

exklusive malmtransporter på malmbanan

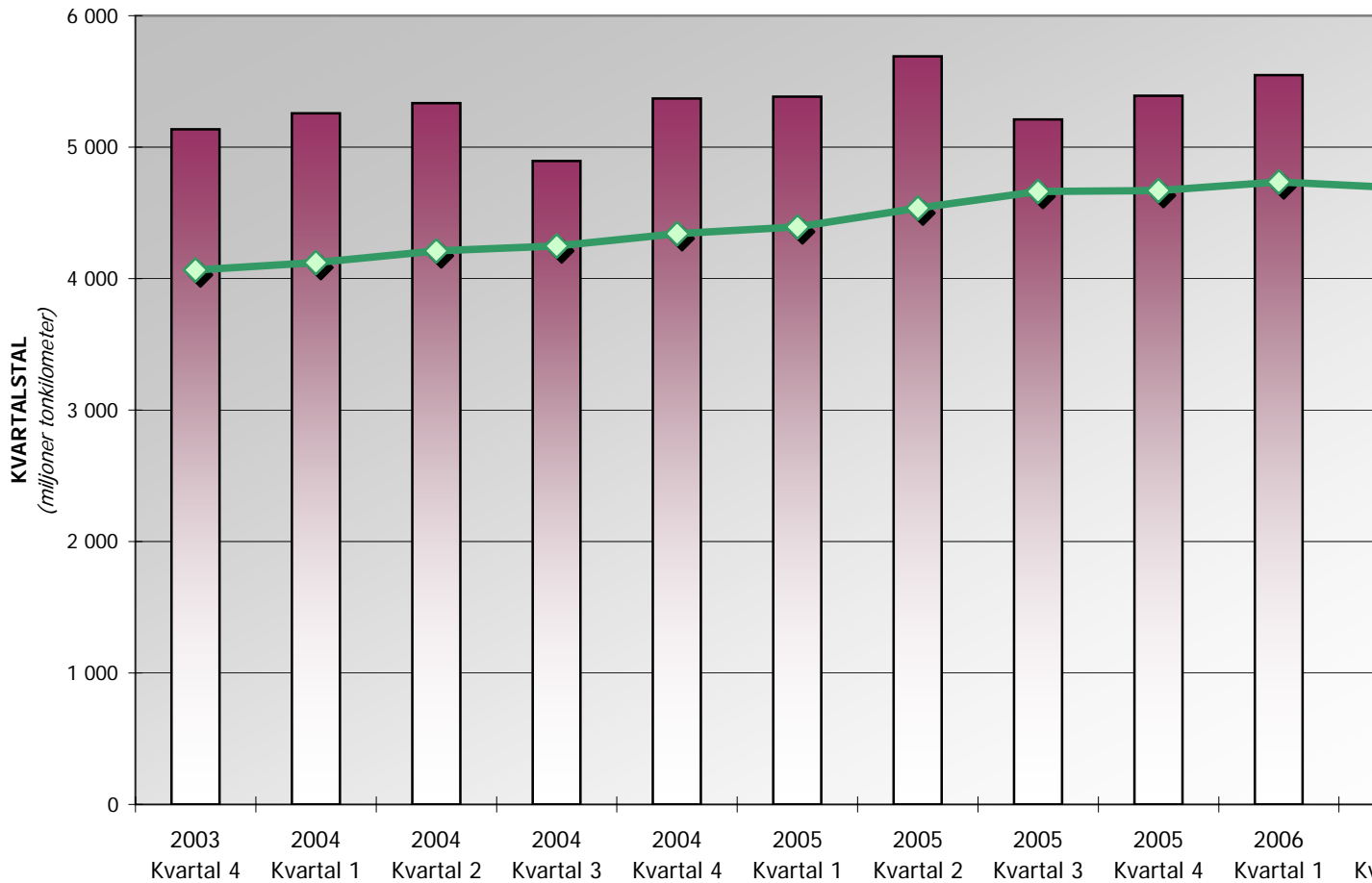


Uppgifter för 2006 kommer att uppdateras i juni 2007.

Källa: SIK/Banverket

■ Kvartalstal    ◆

# GODSTRANSPORTABETE MED JÄRNVÄG I SV inklusive malmtransporter på malmbanan

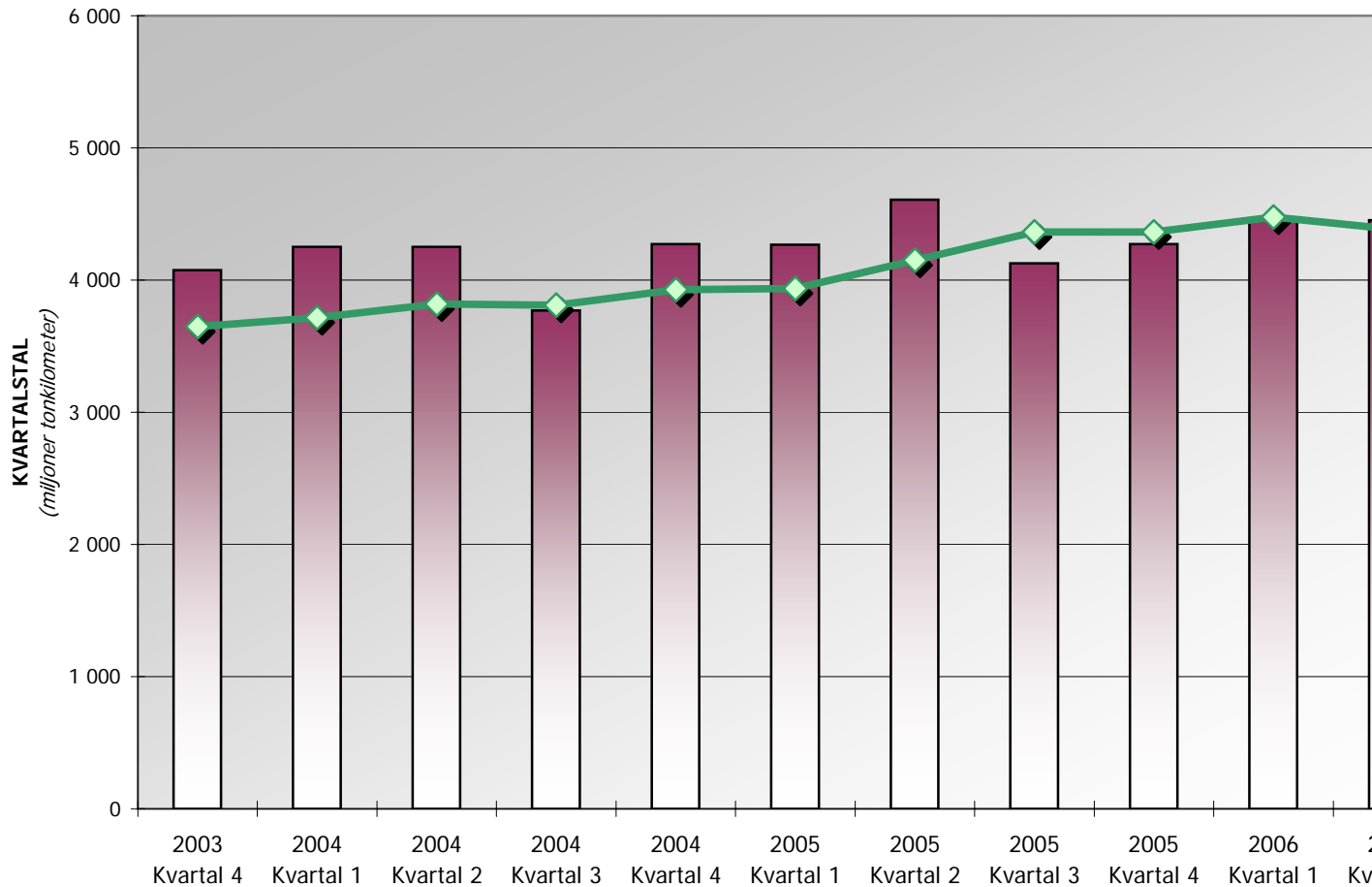


Uppgifter för 2006 kommer att uppdateras i juni 2007.

Källa: SIKABanverket

Kvartalstal

# GODSTRANSPORTABETE MED JÄRNVÄG I SV exklusive malmtransporter på malmbanan




Uppgifter för 2006 kommer att uppdateras i juni 2007.

Källa: SIK/Banverket

Kvartalstal

SIKA är en myndighet som arbetar inom transport- och kommunikationsområdet. Våra huvudsakliga uppgifter är att göra analyser, nulägesbeskrivningar och andra utredningar åt regeringen, att utveckla prognos- och planeringsmetoder och att ansvara för den officiella statistiken.

Utredningarna publiceras i serierna *SIKA Rapport* och *SIKA PM*. Statistiken publiceras i serien *SIKA Statistik*, i tidskriften *SIKA Kommunikationer* samt i årsboken *Transporter och kommunikationer*. Samtliga publikationer finns tillgängliga på SIKA:s webbplats [www.sika-institute.se](http://www.sika-institute.se).



Statens institut för  
kommunikationsanalys  
Box 17213, 104 62 Stockholm  
Besöksadress: Maria Skolgata 83  
Telefon 08-506 206 00  
Fax 08-506 206 10  
e-post [sika@sika-institute.se](mailto:sika@sika-institute.se)  
Internet: [www.sika-institute.se](http://www.sika-institute.se)

